

Comment créer mon compte *Voilà! Rosemère ?*

Inscriptions Loisirs



Étapes par étapes



Vous avez **DÉJÀ** un compte Voilà!, vous devez vous connecter et passer à l'étape #6. Vous ne vous souvenez plus de votre mot de passe? Cliquez d'abord sur « se connecter »(A) et ensuite sur « mot de passe oublié » (B). Vérifiez vos courriels indésirables.

1. Connectez-vous à Voilà! Rosemère : <https://rosemere.appvoila.com/fr/>
2. Cliquez sur « s'inscrire »



< RETOUR ANGLAIS

Connexion

Bienvenue à Rosemère

NOM D'UTILISATEUR

MOT DE PASSE

RESTER CONNECTÉ MOT DE PASSE OUBLIÉ

SE CONNECTER

S'INSCRIRE

Étapes par étapes



3. Cliquez une seconde fois sur le mot « inscrire »

< RETOUR ANGLAIS

Connexion

Bienvenue à Rosemère

NOM D'UTILISATEUR

MOT DE PASSE

RESTER CONNECTÉ MOT DE PASSE OUBLIÉ

SE CONNECTER

S'INSCRIRE

Étapes par étapes



4. Remplir les champs requis:

- Courriel,
- Prénom
- Nom de famille
- Mot de passe
- Confirmer mot de passe

(assurez-vous de créer un mot de passe robuste comprenant au moins 6 caractères, au moins une majuscule et un caractère spécial (*, \$, !, etc.))

Enfin, cliquez sur
« s'inscrire »

ANGLAIS

S'inscrire

COURRIEL

PRÉNOM

NOM DE FAMILLE

MOT DE PASSE

CONFIRMER MOT DE PASSE

S'INSCRIRE

Étapes par étapes



5. (optionnel) – complétez votre profil et préférences pour votre compte
Voilà! Rosemère. (Portal web)

The screenshot displays the Rosemère website portal. At the top center is the ROSEMÈRE logo. To the right, the text "VOTRE PRÉNOM" is followed by a user profile icon. Below the logo is a horizontal navigation bar with five icons: ACCUEIL (Home), PROPRIÉTÉ (Property), LOISIRS (Leisure), DEMANDES EN LIGNE (Online Requests), and NOUS JOINDRE (Contact Us). Below this bar is a blue banner for "Actualités" (News) with a "VOIR TOUT" (View All) link. The main content area features four news cards. The first two are under "Nouvelles municipales" (Municipal News) and the last two are under "Environnement" (Environment). A dropdown menu is open on the right, showing options: Statistiques, Résultats de sondages, Accusés d'envoi, Profil (highlighted with a red box and a '1'), Préférences (highlighted with a red box and a '2'), and Déconnexion.

ROSEMÈRE

VOTRE PRÉNOM

ACCUEIL PROPRIÉTÉ LOISIRS DEMANDES EN LIGNE NOUS JOINDRE

Actualités VOIR TOUT

Nouvelles municipales
Il y a 2 jours
Un plan pour retrouver nos activités - Déconfinement graduel
En vue d'un déconfinement graduel et prudent, la Ville de Rosemère annoncera, dès [date], [date].
[LIRE LA SUITE](#)

Nouvelles municipales
Il y a 2 jours
Agora métropolitaine 2021
Alors que le gouvernement du Québec a engagé une conversation nationale sur l'urbanisme et l'aménagement des territoires, quel bilan et quelles leçons pouvons-nous tirer de près de dix années de [date].
[LIRE LA SUITE](#)

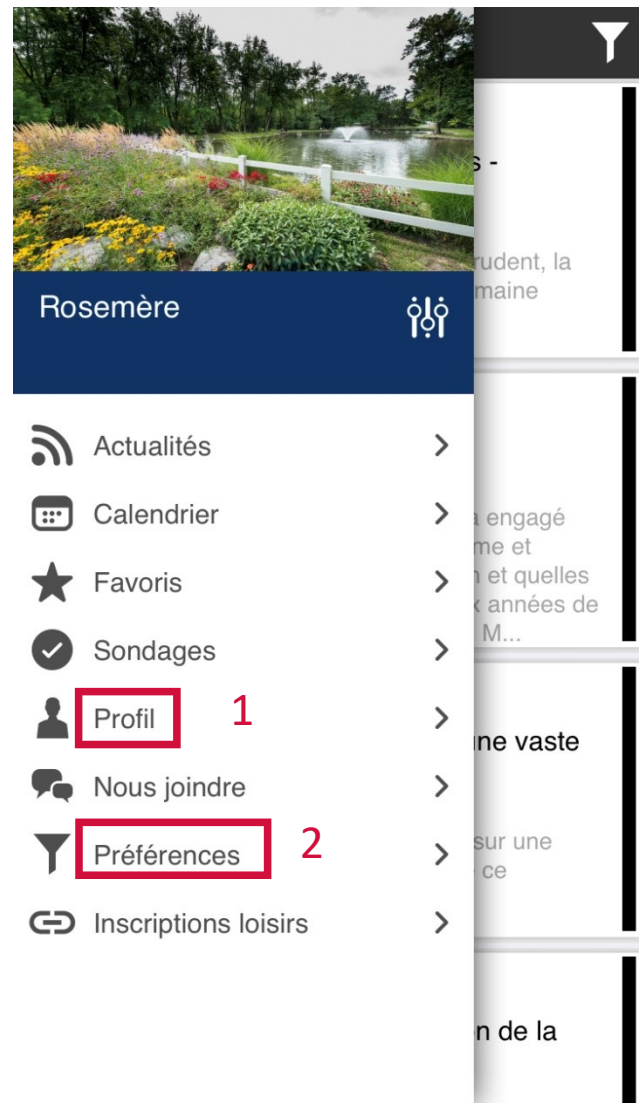
Environnement
Il y a 3 jours
Programme Reboisement social : une vaste plantation communautaire en vue
Nous sommes fiers de pouvoir compter sur une subvention de 10 400\$ dans le cadre de [date].
[LIRE LA SUITE](#)

Environnement
Il y a 4 jours
Rosemère dévoile la programmation de la seconde édition de son Forum sur l'environnement
Le 12 juin prochain, la Ville de Rosemère
[LIRE LA SUITE](#)

Statistiques
Résultats de sondages
Accusés d'envoi
1 Profil
2 Préférences
Déconnexion

Étapes par étapes

5. (optionnel) – complétez votre profil et préférences pour votre compte
Voilà! Rosemère. (application mobile)

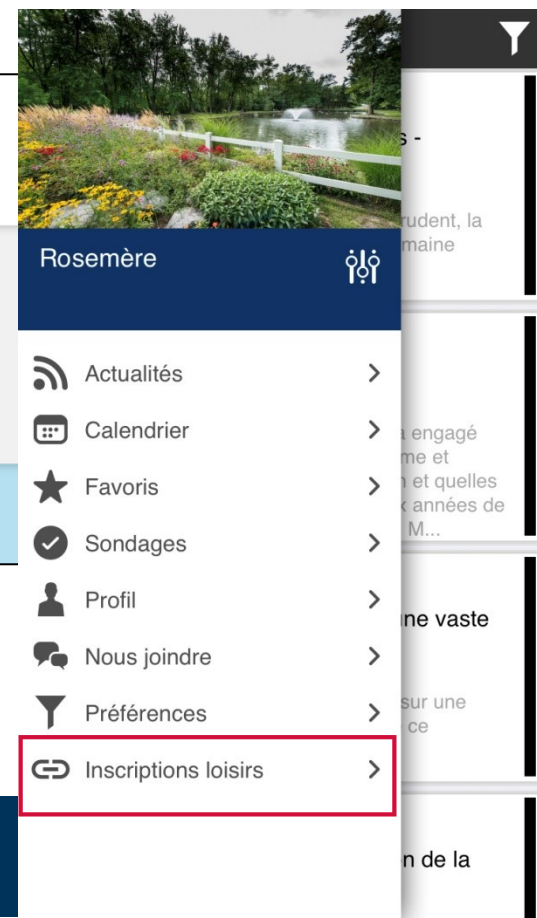



Étapes par étapes



6. Créez un **second** compte pour votre « Inscription Loisirs »

7. Cliquez sur « Loisirs » en haut de la page (Portail web). Sinon sur l'app, le dernier item du menu à gauche « Inscription loisirs »



Étapes par étapes



8. Cliquez sur « Créer un compte » en haut à droite (pour votre première connexion seulement. Sinon cliquez sur « connexion »)

IMPORTANT: POUR LIER VOTRE DOSSIER, INSCRIRE LES 8 DERNIERS CHIFFRES DE VOTRE CARTE DU CITOYEN

 ROSEMÈRE

Connexion

Créer un compte

BIENVENUE SUR NOTRE NOUVEAU SITE D'INSCRIPTION

Rechercher une activité

Étapes par étapes



9. Remplir les champs requis:

- Prénom
 - Nom
 - Courriel (vous pouvez utiliser le même courriel que votre compte Voilà!)
 - Mot de passe (vous pouvez utiliser le même mot de passe que votre compte Voilà! – il doit contenir au moins 6 caractères, au moins une majuscule et un caractère spécial)
-
- Cliquez « confirmer »

Créer un compte

• Prénom

• Nom

• Courriel

• Mot de passe

• Confirmer le mot de passe

Confirmer

Vous avez déjà un compte ? [Connectez-vous](#)

Étapes par étapes



10. Assurez-vous de confirmer votre courriel en allant cliquer le lien qui vous sera envoyé. **Veillez vérifier vos courriels indésirables.**

11. Retournez ensuite à la plateforme d'inscription Loisirs et cliquez sur « Connexion »

IMPORTANT: POUR LIER VOTRE DOSSIER, INSCRIRE LES 8 DERNIERS CHIFFRES DE VOTRE CARTE DU CITOYEN

 ROSEMÈRE

[Connexion](#) [Créer un compte](#)

BIENVENUE SUR NOTRE NOUVEAU SITE D'INSCRIPTION

12. Ensuite vous pourrez lier votre carte du citoyen (assurez-vous d'inscrire **SEULEMENT** les 8 derniers chiffres de celle-ci).



Comment créer mon compte *Voilà! Rosemère ?*

Inscriptions Loisirs

