



**PRÊT POUR LE  
COMPOSTAGE**

Marie-Hélène Gravel, ing., M.Ing.

**SOLINOV**

# QUE SONT LES MATIÈRES ORGANIQUES ?

**Papiers  
et cartons  
souillés**



## RÉSIDUS ALIMENTAIRES

**Coquilles**



**Restes  
de  
table**



**Produits  
laitiers**



**Fruits et  
légumes**



**Pains  
et  
pâtes**



**Viandes et  
poissons**



**Fibres**



# QUE SONT LES MATIÈRES ORGANIQUES ?

## RÉSIDUS VERTS

**Gazon**



**Résidus de  
plates-  
bandes**



**Feuilles  
mortes**



**Branches**



# QU'EST-CE QUE LE COMPOSTAGE ?

## Procédé de décomposition

+ biologique

+ accélérée

+ contrôlée

+ en présence d'oxygène

+ qui produit un compost hygiénisé



Source : MIRONOR



# À QUOI SERT LE COMPOSTAGE ?

## I. Réduire la quantité de déchets enfouis

Recycler **60 %** de la  
matière organique  
d'ici **2015**


Interdire  
l'élimination de la  
matière organique  
d'ici **2020**



# À QUOI SERT LE COMPOSTAGE ?

1. Réduire la quantité de déchets enfouis
2. Réduire les émissions de gaz à effet de serre (**GES**)

Émissions fugitives  $\text{CH}_4$  : 25 %



1 tonne de résidus alimentaires compostée émet **15 fois moins de GES** que 1 tonne enfouie

dans un lieu d'enfouissement où le biogaz capté remplace du gaz naturel.

# À QUOI SERT LE COMPOSTAGE ?

1. Réduire la quantité de déchets enfouis
2. Réduire les émissions de gaz à effet de serre (GES)
3. **Nourrir les sols et réduire les besoins en engrais**



Source : Hebdo Rive Nord



**Distribution  
aux citoyens**

**Journée Retour à  
la Terre**

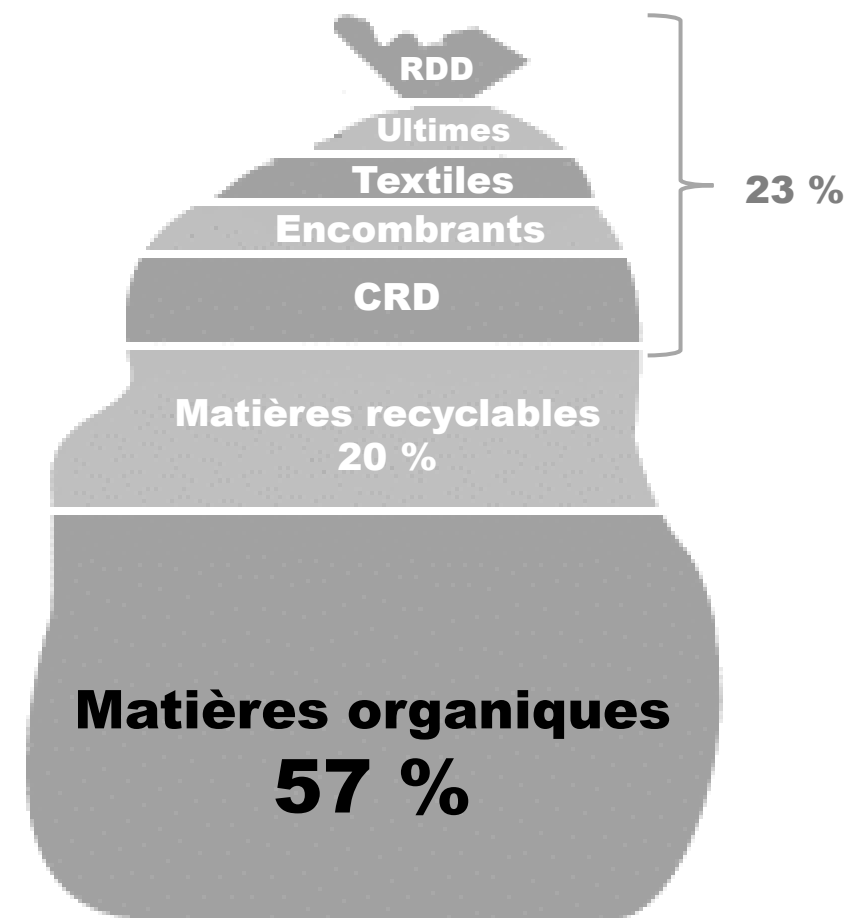
## ET LES ROSEMÈROIS ?

Les Rosemèrois produisent **4800 tonnes** de déchets par année.

Les Rosemèrois récupèrent déjà **1100 tonnes** de résidus verts par année et 900 tonnes de branches.

Les matières organiques composent environ **57 %** des déchets produits par les Rosemèrois.

Chaque Rosemèrois élimine environ **190 kg** de matières organiques par année.

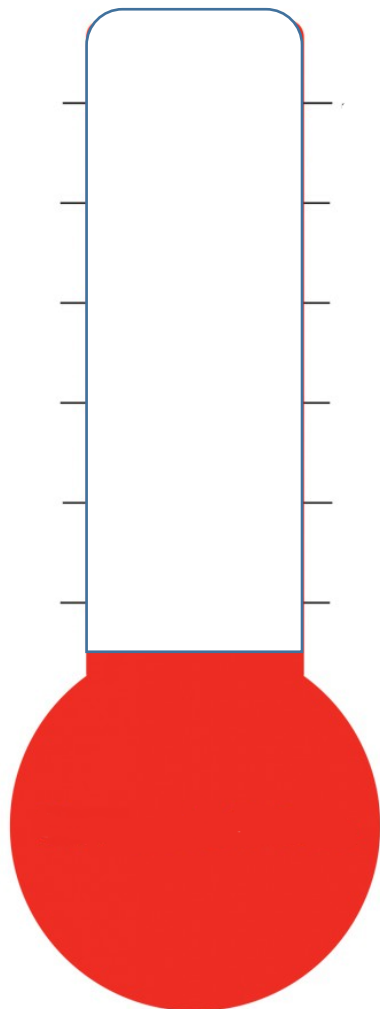


Adapté de : RECYC-QUÉBEC



# ET LES ROSEMÈROIS ?

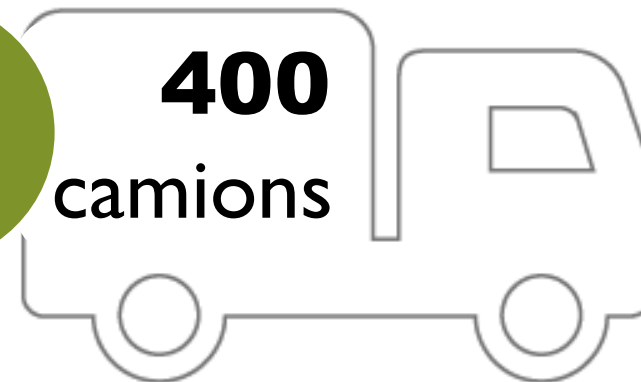
## - OBJECTIF 201



**3200** tonnes  
de matières organiques  
incluant les branches

=

**400**  
camions




## - OBJECTIF 201

mi-septembre à décemb

**900** tonnes  
de matières organiques

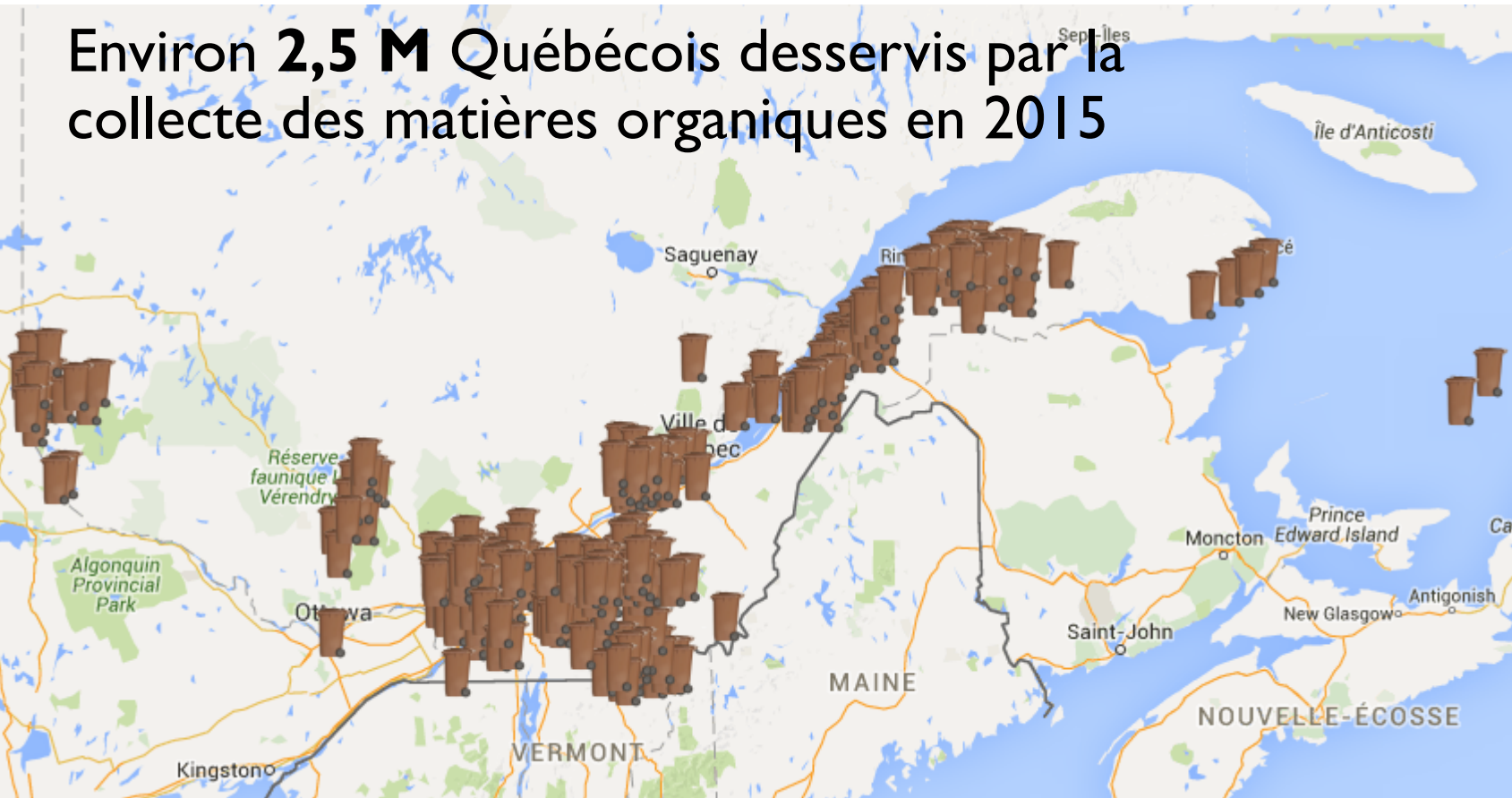
=

**120**  
camions



# ET AILLEURS AU QUÉBEC ?

Environ **2,5 M** Québécois desservis par la collecte des matières organiques en 2015



Sur la **Couronne Nord** :

En 2015

- Boisbriand
- Mirabel
- Sainte-Marthe-sur-le-Lac
- Saint-Joseph-du-Lac

En 2016

- Lorraine
- L'Assomption
- Laval (partiel)


# QUAND LA COLLECTE DÉBUTERA-T-ELLE ?

Dès le  
**12 sept.**

À partir du  
**6 sept.**

## Distribution des outils de collecte

- Minibac de cuisine
- Bac roulant de 80 L
- Échantillons de sacs de papier
- Autocollant pour les surplus de résidus verts
- Aide-mémoire aimanté



## Début de la collecte



ROSEMÈRE

2016-2017 PICKUPS REMINDER

DÈS LE 12 SEPTEMBRE / FROM SEPTEMBER 12

	Mardi / Tues		Mercredi / Wed		Jeudi / Thurs		Vendredi / Fri	
SEMAINE / WEEK 1	1	2	3	4	5	6	7	8
SEMAINE / WEEK 2	1	2	3	4	5	6	7	8

Prêt pour le compostage / Ready for composting

QUESTIONS : compostage@ville.rosemere.qc.ca / 450-621-3300, poste / ext. 3300 / www.ville.rosemere.qc.ca / @VilledeRosemere

# COMMENT UTILISER MON MINIBAC ET MON BAC ROULANT ?

1



2



3



# QUOI METTRE DANS MON BAC ?

## Matières acceptées au bac brun

### Résidus alimentaires :

- Fruits et légumes cuits ou crus, ainsi que les pelures
- Viandes (cruës ou cuites) et les os
- Les poissons et fruits de mer (cruës ou cuits)
- Les œufs et les coquilles
- Les pâtes alimentaires, le pain et les produits céréaliers
- Farine, sucre et autres produits alimentaires en poudre
- Les produits laitiers solides
- Les résidus de thé, de tisane, ou de café, avec les sachets ou les filtres en papier

### Résidus verts :

- Les herbes et le gazon coupé
- Les feuilles mortes
- Les résidus de tailles de haies et d'arbustes
- Les petites branches (moins de 2,5 cm de diamètre et de 1 m de longueur)
- Les résidus de plate-bandes et de jardins
- Les autres résidus horticoles

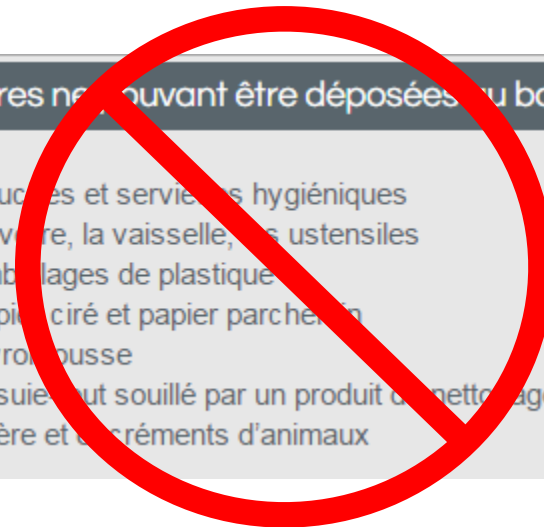
### Autres matières compostables :

- Vaisselle jetable compostable
- Les papiers et cartons souillés de résidus alimentaires et non recyclables (ex. : boîtes de pizza, assiettes de carton, etc.)
- Les fibres sanitaires (papier essuie-mains, mouchoirs, etc.), sauf les couches et les serviettes hygiéniques
- Sacs de papier avec pellicule de cellulose



## Matières ne pouvant être déposées au bac brun







- Couches et serviettes hygiéniques
- Le verre, la vaisselle, les ustensiles
- Emballages de plastique
- Papier ciré et papier parchemin
- Styromousse
- Essuie-tout souillé par un produit de nettoyage
- Litière et excréments d'animaux



# QUAND METTRE MON BAC EN BORDURE DE RUE ?

**DÈS LE  
12 SEPTEMBRE**



	Nouveau / New		Changements / Changes		
	Lundi / Monday	Mardi / Tuesday	Mercredi / Wednesday	Jeudi / Thursday	Vendredi / Friday
SEMAINE / WEEK 1	 				
SEMAINE / WEEK 2					

# QUAND METTRE MON BAC EN BORDURE DE RUE ?

## DÈS LE 12 SEPTEMBRE

– Surplus de résidus verts –



**6 LUNDIS IDENTIFIÉS**

**TOUS LES LUNDIS**



### 2016 SEPTEMBRE SEPTEMBER

DIM/SUN	LUN/MON	MAR/TUE	MER/WED	JEU/THU	VEN/FRI	SAM/SAT
				1	2	3
4	5	6	7	8	9	10
11	12	13	14	15	16	17
18	19	20	21	22	23	24
25	26	27	28	29	30	

### 2016 OCTOBRE OCTOBER

DIM/SUN	LUN/MON	MAR/TUE	MER/WED	JEU/THU	VEN/FRI	SAM/SAT
						1
2	3	4	5	6	7	8
9	10	11	12	13	14	15
16	17	18	19	20	21	22
23	24	25	26	27	28	29
30	31					

## Y A-T-IL DES TRUCS ?

Pour éviter les **odeurs**, la prolifération des **vers blancs**, l'attraction des **animaux**...

- Mettre à la rue votre bac roulant à chaque semaine
- Fermer le couvercle de votre bac roulant et enclencher la barrure
- Récupérer vos mouchoirs, papiers essuie-mains, etc. avec vos résidus alimentaires
- Emballer les résidus alimentaires dans du papier
- Tapisser votre bac d'une doublure de papier ou de papier journal
- Superposer des étages de résidus verts aux étages de résidus alimentaires
- Placer votre bac roulant à l'ombre
- Laver votre minibac de cuisine et votre bac roulant
- Congeler vos résidus organiques très odorants (ex.: restes de fruits de mer)

Pour éviter le **gel** dans le bac roulant en hiver ...

- Emballer les résidus alimentaires dans du papier
- Tapisser votre bac d'une doublure de papier ou de papier journal



**PRÊT POUR LE  
COMPOSTAGE**

## QUESTIONS

[compostage@ville.rosemere.qc.ca](mailto:compostage@ville.rosemere.qc.ca)

450-621-3500 poste 3300



VilledRosemere